

Учреждение образования
«Борисовский государственный медицинский колледж»
Лаборатория по отработке навыков




ОБУЧАЮЩИЙ ПРОЕКТ

«ЗАПУСТИ СЕРДЦЕ»

Представили:
Лебедева О.В., зав. лабораторией
по отработке навыков,
Музыченко В.В., методист

ОБУЧАЮЩИЙ ПРОЕКТ «ЗАПУСТИ СЕРДЦЕ»



16 марта 2024 года стартовал Республиканский проект «Запусти сердце» на базе учебно-тренировочного центра (лаборатория по отработке навыков).

Всего было обучено 755 учащихся учреждений общего среднего образования города Борисова и близлежащих регионов: Логойского, Крупского, Смолевичского и города Жодино. Школьники использовали симуляционное оборудование лаборатории отработки навыков для отработки навыков оказания сердечно-лёгочной реанимации.

ОБУЧАЮЩИЙ ПРОЕКТ «ЗАПУСТИ СЕРДЦЕ»



A hand holding a red heart against a background of a white lab coat and a red ECG line.

Сердечно-легочная реанимация

(СЛР) – это сочетание непрямого массажа сердца и искусственной вентиляции легких.

Непрямой массаж сердца обеспечивает подачу крови к сердцу и головному мозгу, искусственная вентиляция легких – подачу кислорода в кровь.

ОБУЧАЮЩИЙ ПРОЕКТ «ЗАПУСТИ СЕРДЦЕ»



СИТУАЦИОННАЯ ЗАДАЧА



Вы идете по улице и видите, что впереди мужчина внезапно падает и остается лежать на земле. Вы подбегаете к нему и видите, что он не реагирует на окружающую среду и не двигается.

Ваши действия?

ОБУЧАЮЩИЙ ПРОЕКТ «ЗАПУСТИ СЕРДЦЕ»



АЛГОРИТМ ОКАЗАНИЯ ПЕРВОЙ ПОМОЩИ



1. Осмотр места происшествия.
2. Первичный осмотр пострадавшего.
3. Вызов бригады скорой медицинской помощи (СМП).
4. Оказание первой помощи.
5. Оценка эффективности сердечно – легочной реанимации (СЛР).

ОБУЧАЮЩИЙ ПРОЕКТ «ЗАПУСТИ СЕРДЦЕ»



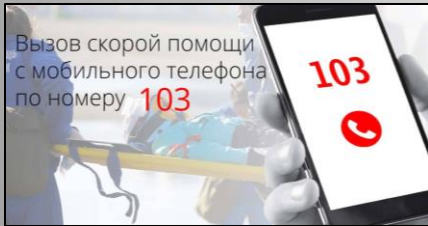
1. ОСМОТР МЕСТА ПРОИСШЕСТВИЯ

ОЦЕНИТЬ БЕЗОПАСНОСТЬ

БЕЗОПАСНО ДЛЯ ВАС?

НЕТ

ДА



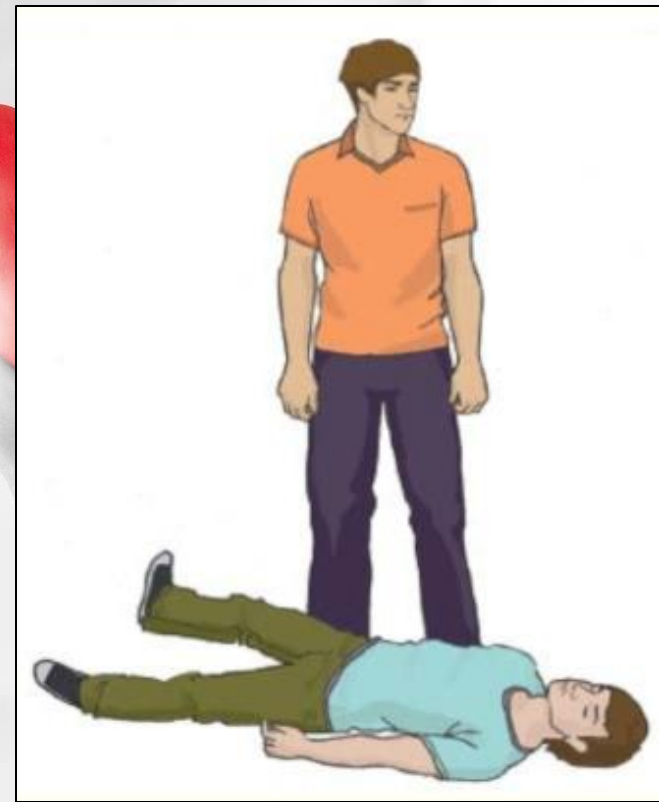
БЕЗОПАСНО ДЛЯ ПОСТРАДАВШЕГО?

НЕТ

ДА

ТРАНСПОРТИРОВКА ПОСТРАДАВШЕГО

ПЕРВИЧНЫЙ ОСМОТР



ОБУЧАЮЩИЙ ПРОЕКТ «ЗАПУСТИ СЕРДЦЕ»



2. ПЕРВИЧНЫЙ ОСМОТР

ОПРЕДЕЛИТЬ СОЗНАНИЕ ПОСТРАДАВШЕГО

ЗАДАТЬ ВОПРОС
«ВАМ ПОМОЧЬ?»

ОТВЕТ

НЕТ ОТВЕТА

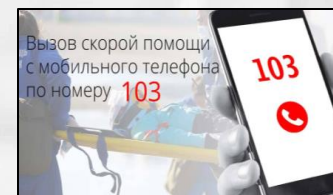
ПОТРЯСТИ ПОСТРАДАВШЕГО
ЗА ПЛЕЧИ



ЕСТЬ ОТВЕТ

СПРОСИТЬ
«ЧТО ПРОИЗОШЛО?»

ПРИ НЕОБХОДИМОСТИ



Вызов скорой помощи
с мобильного телефона
по номеру 103

ОБУЧАЮЩИЙ ПРОЕКТ «ЗАПУСТИ СЕРДЦЕ»



2. ПЕРВИЧНЫЙ ОСМОТР

А) ОПРЕДЕЛИТЬ СОЗНАНИЕ ПОСТРАДАВШЕГО

ЗАДАТЬ ВОПРОС «ВАМ ПОМОЧЬ?»

ОТВЕТ

НЕТ ОТВЕТА

ПОТРЯСТИ ПОСТРАДАВШЕГО
ЗА ПЛЕЧИ



НЕТ ОТВЕТА

1. ПОЗВАТЬ НА ПОМОЩЬ.
2. ВЫЗВАТЬ БРИГАДУ СМП.
3. ОБЕСПЕЧИТЬ ПРОХОДИМОСТЬ ДЫХАТЕЛЬНЫХ ПУТЕЙ ПОСТРАДАВШЕМУ.



ОБУЧАЮЩИЙ ПРОЕКТ «ЗАПУСТИ СЕРДЦЕ»



2. ПЕРВИЧНЫЙ ОСМОТР

Б) ОБЕСПЕЧИТЬ ПРОХОДИМОСТЬ ДЫХАТЕЛЬНЫХ ПУТЕЙ ПОСТРАДАВШЕГО

ЗАПРОКИНУТЬ ГОЛОВУ ПОСТРАДАВШЕГО НАЗАД, ПРИПОДНЯТЬ ПОДБОРОДОК



В) ПРОВЕРИТЬ НАЛИЧИЕ ДЫХАНИЯ У ПОСТРАДАВШЕГО

НАКЛОНИТЬСЯ ЩЕКОЙ И УХОМ КО РТУ И НОСУ ПОСТРАДАВШЕГО И В ТЕЧЕНИЕ **10 СЕКУНД ПОПЫТАТЬСЯ УСЛЫШАТЬ ЕГО ДЫХАНИЕ, ПОЧУВСТВОВАТЬ ВЫДЫХАЕМЫЙ ВОЗДУХ НА СВОЕЙ ЩЕКЕ И УВИДЕТЬ ДВИЖЕНИЯ ГРУДНОЙ КЛЕТКИ У ПОСТРАДАВШЕГО**



ОБУЧАЮЩИЙ ПРОЕКТ «ЗАПУСТИ СЕРДЦЕ»



2. ПЕРВИЧНЫЙ ОСМОТР

В) ПРОВЕРИТЬ НАЛИЧИЕ ДЫХАНИЯ У ПОСТРАДАВШЕГО

НЕТ ДЫХАНИЯ

**ПРОВЕСТИ
СЕРДЕЧНО – ЛЕГОЧНУЮ
РЕАНИМАЦИЮ**

ЕСТЬ ДЫХАНИЕ

**ПОЛОЖИТЬ
ПОСТРАДАВШЕГО
НА БОК
(ВОССТАНОВИТЕЛЬНОЕ
ПОЛОЖЕНИЕ)**



ОБУЧАЮЩИЙ ПРОЕКТ «ЗАПУСТИ СЕРДЦЕ»



3. ВЫЗОВ СКОРОЙ ПОМОЩИ

ГРОМКО ПОЗВАТЬ НА ПОМОЩЬ

**ЕСЛИ НЕТ
ПРОХОЖИХ**

**САМОСТОЯТЕЛЬНО ВЫЗВАТЬ
СМП**

**ИСПОЛЬЗУЙТЕ ФУНКЦИЮ ГРОМКОЙ
СВЯЗИ В ТЕЛЕФОНЕ,
СООБЩИТЕ ДИСПЕТЧЕРУ СЛЕДУЮЩУЮ
ИНФОРМАЦИЮ:**

- **МЕСТО ПРОИСШЕСТВИЯ, ЧТО
ПРОИЗОШЛО;**
- **ЧИСЛО ПОСТРАДАВШИХ И ЧТО С НИМИ;**
- **КАКАЯ ПОМОЩЬ ОКАЗЫВАЕТСЯ.**

**ТЕЛЕФОННУЮ ТРУБКУ ПОЛОЖИТЬ
ТОЛЬКО ПОСЛЕ ОТВЕТА ДИСПЕТЧЕРА.**

**ЕСЛИ ЕСТЬ
ПРОХОЖИЕ**

**ДАТЬ ПРОХОЖЕМУ ПОНЯТНЫЕ УКАЗАНИЯ:
«ЧЕЛОВЕКУ ПЛОХО.
ВЫЗОВИТЕ «СКОРУЮ ПОМОЩЬ».
СООБЩИТЕ МНЕ, ЧТО ВЫЗВАЛИ»**



ОБУЧАЮЩИЙ ПРОЕКТ «ЗАПУСТИ СЕРДЦЕ»

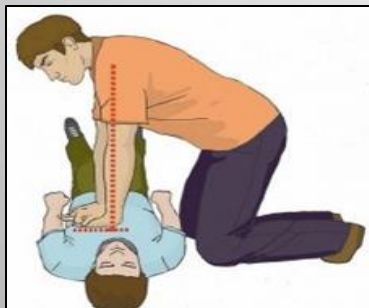


4. ОКАЗАНИЕ ПЕРВОЙ ПОМОЩИ

ТЕХНИКА ВЫПОЛНЕНИЯ НЕПРЯМОГО МАССАЖА СЕРДЦА

ВСТАТЬ РЯДОМ С ПОСТРАДАВШИМ НА КОЛЕНИ

НА СЕРЕДИНУ ГРУДНОЙ КЛЕТКИ ПОСТРАДАВШЕГО ПОМЕСТИТЬ ОСНОВАНИЕ ОДНОЙ ЛАДОНИ, ВТОРУЮ РУКУ ПОМЕСТИТЬ СВЕРХУ ПЕРВОЙ, КИСТИ РУК - «В ЗАМОК», РУКИ ВЫПРЯМИТЬ В ЛОКТЕВЫХ СУСТАВАХ



ВЫПОЛНИТЬ НАДАВЛИВАНИЕ НА ГРУДИНУ С ЧАСТОТОЙ 100 В МИНУТУ



ОБУЧАЮЩИЙ ПРОЕКТ «ЗАПУСТИ СЕРДЦЕ»



4. ОКАЗАНИЕ ПЕРВОЙ ПОМОЩИ

ТЕХНИКА ВЫПОЛНЕНИЯ ИСКУССТВЕННОГО ДЫХАНИЯ

ПОСЛЕ 30 НАДАВЛИВАНИЙ РУКАМИ НА ГРУДИНУ ПОСТРАДАВШЕГО ОСУЩЕСТВИТЬ ИСКУССТВЕННОЕ ДЫХАНИЕ МЕТОДОМ «РОТ В РОТ»

ЗАПРОКИНУТЬ ГОЛОВУ ПОСТРАДАВШЕГО, ПОДНЯТЬ ПОДБОРОДОК, ЗАЖАТЬ ЕГО НОС ДВУМЯ ПАЛЬЦАМИ, СДЕЛАТЬ ДВА ВДОХА ИСКУССТВЕННОГО ДЫХАНИЯ



ОРИЕНТИРОМ ДОСТАТОЧНОГО ОБЪЕМА ВДУВАЕМОГО ВОЗДУХА И ЭФФЕКТИВНОГО ВДОХА ИСКУССТВЕННОГО ДЫХАНИЯ ЯВЛЯЕТСЯ **НАЧАЛО ПОДЪЕМА ГРУДНОЙ КЛЕТКИ**



ОБУЧАЮЩИЙ ПРОЕКТ «ЗАПУСТИ СЕРДЦЕ»



4. ОКАЗАНИЕ ПЕРВОЙ ПОМОЩИ

ТЕХНИКА ВЫПОЛНЕНИЯ ИСКУССТВЕННОГО ДЫХАНИЯ

ДАТЬ ПОСТРАДАВШЕМУ СОВЕРШИТЬ ПАССИВНЫЙ ВЫДОХ, ПОСЛЕ ЧЕГО ПОВТОРИТЬ ВДОХ ИСКУССТВЕННОГО ДЫХАНИЯ

НА 2 ВДОХА ИСКУССТВЕННОГО ДЫХАНИЯ ДОЛЖНО БЫТЬ ПОТРАЧЕНО НЕ БОЛЕЕ 10 СЕКУНД

ПРОДОЛЖИТЬ РЕАНИМАЦИОННЫЕ МЕРОПРИЯТИЯ:
30 НАДАВЛИВАНИЙ НА ГРУДИНУ С 2-МЯ ВДОХАМИ ИСКУССТВЕННОГО ДЫХАНИЯ С ЧАСТОТОЙ



ОБУЧАЮЩИЙ ПРОЕКТ «ЗАПУСТИ СЕРДЦЕ»



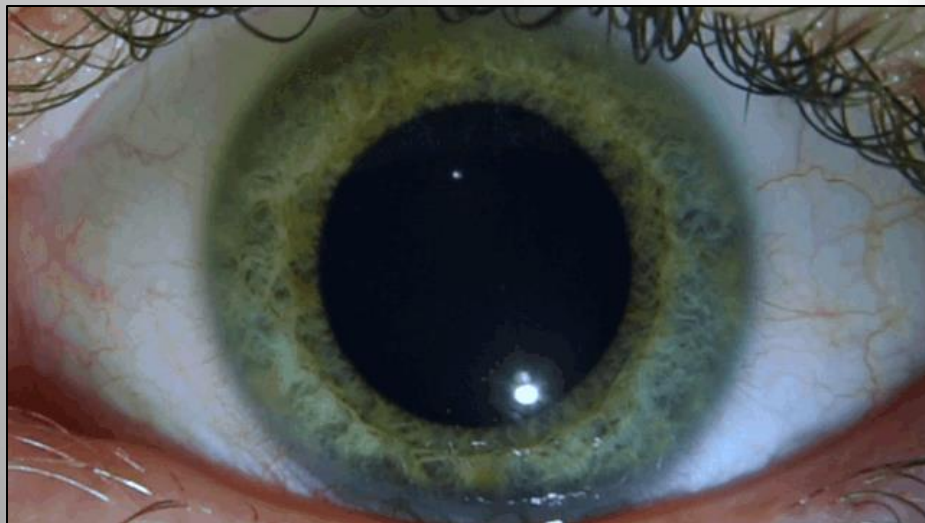
5. ОЦЕНКА ЭФФЕКТИВНОСТИ СЛР

ПОЯВЛЕНИЕ ПУЛЬСА НА СОННОЙ АРТЕРИИ



ПОРОЗОВЕНИЕ КОЖИ

РЕАКЦИЯ ЗРАЧКОВ НА СВЕТ (СУЖЕНИЕ ЗРАЧКА)



ОБУЧАЮЩИЙ ПРОЕКТ «ЗАПУСТИ СЕРДЦЕ»




СХЕМА СЛР



ОБУЧАЮЩИЙ ПРОЕКТ «ЗАПУСТИ СЕРДЦЕ»



ОБУЧАЮЩИЙ ПРОЕКТ «ЗАПУСТИ СЕРДЦЕ»



**УВАЖАЕМЫЕ ОБУЧАЮЩИЕ!
ПОДЕЛИТЕСЬ СВОИМИ ВПЕЧАТЛЕНИЯМИ
О ПРОВЕДЕННОМ МЕРОПРИЯТИИ**

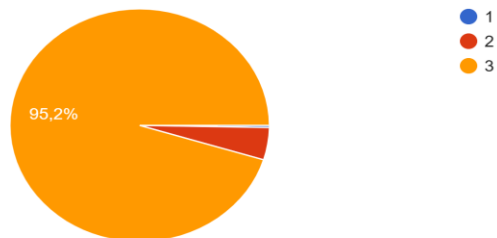


ОБУЧАЮЩИЙ ПРОЕКТ «ЗАПУСТИ СЕРДЦЕ»

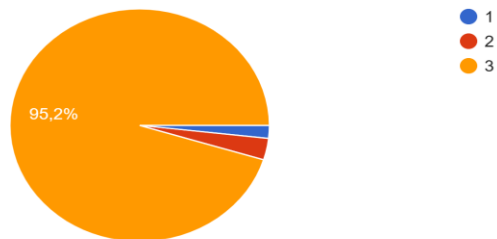


РЕЗУЛЬТАТЫ ОПРОСА

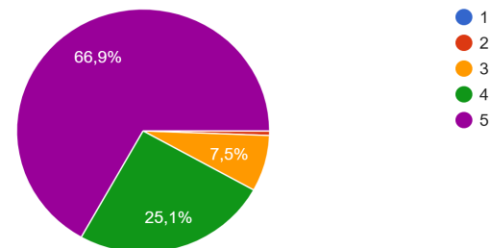
Оцените уровень организации и проведения мероприятия в медицинском колледже в баллах от 1 - го до 3 - х. Примечание: 1 балл - "... балла - "удовлетворительно", 3 балла - "хорошо".
335 ответов




Оцените в баллах от 1 - го до 3 - х доступность материала для понимания. Примечание: 1 балл - "все непонятно", 2 балла - "частично понятно", 3 балла - "все понятно".
335 ответов



Оцените полезность полученных знаний и навыков для использования в реальной жизни в баллах от 1-го до 5 - ти. Примечание: 1 балл - "... 5 баллов - "смогу применить и научить другого".
335 ответов



**ОБУЧАЮЩИЙ ПРОЕКТ
«ЗАПУСТИ СЕРДЦЕ»**



**СПАСИБО ЗА
ВНИМАНИЕ!**